

# Alienware 15



## Quick Start Guide

Snelstartgids | Guide d'information rapide | Guía de inicio rápido




## Connect the power adapter and press the power button

Sluit de netadapter aan en druk op de aan-uitknop

Connectez l'adaptateur d'alimentation et appuyez sur le bouton d'alimentation

Conecte el adaptador de energía y presione el botón de encendido



## Shortcut keys

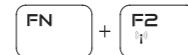
Sneltoetsen | Touches de fonction

Teclas de acceso directo

**Allows to disconnect Alienware Graphics Amplifier**  
Hiermee kan de Alienware Graphics/versterker worden losgekoppeld  
Déconnecter l'amplificateur graphique Alienware  
Permite conectar un Alienware Graphics Amplifier



**Disable/Enable wireless**  
Uitschakelen/Inschakelen van draadloos netwerk  
Activer/Désactiver le sans fil



Desactivar/activar conexión inalámbrica

**Mute audio**  
Geluid dempen | Couper le son  
Silenciar el audio



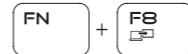
**Decrease volume**  
Geluidsniveau omlaag | Diminuer le volume  
Disminuir el volumen



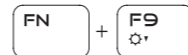
**Increase volume**  
Geluidsniveau omhoog | Augmenter le volume  
Aumentar el volumen



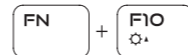
**Switch to external display**  
Naar extern beeldscherm schakelen  
Basculer vers un moniteur externe  
Cambiar a la pantalla externa



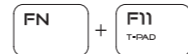
**Decrease brightness**  
Helderheid verminderen | Diminuer la luminosité  
Disminuir brillo



**Increase brightness**  
Helderheid vermeerderen | Augmenter la luminosité  
Aumentar brillo



**Disable/Enable touch pad**  
Uitschakelen/Inschakelen touchpad  
Activer/Désactiver le pavé tactile  
Desactivar/activar panel táctil



**Disable/Enable AlienFX**  
Uitschakelen/Inschakelen van AlienFX  
Activer/Désactiver AlienFX  
Desactivar/activar AlienFX



**NOTE:** For more information, see *Specifications* at [Dell.com/support](http://Dell.com/support).

**N.B.:** Kijk voor meer informatie in *Specificaties* op [Dell.com/support](http://Dell.com/support).

**REMARQUE :** pour plus d'informations, consultez la section *Caractéristiques* à l'adresse [Dell.com/support](http://Dell.com/support).

**NOTA:** Para obtener más información, consulte *Especificaciones* en [Dell.com/support](http://Dell.com/support).

### Product support and manuals

Productondersteuning en handleidingen  
Support produits et manuels  
Soporte del producto y manuales

[Alienware.com](http://Alienware.com)  
[Dell.com/support/manuals](http://Dell.com/support/manuals)

### Contact Dell

Neem contact op met Dell | Contacter Dell  
Póngase en contacto con Dell

[Dell.com/contactdell](http://Dell.com/contactdell)

### Regulatory and safety

Regelgeving en veiligheid | Réglementations et sécurité  
Normativa y seguridad

[Dell.com/regulatory\\_compliance](http://Dell.com/regulatory_compliance)

### Regulatory model

Wettelijk model | Modèle réglementaire  
Modelo normativo

P42F

### Regulatory type

Wettelijk type | Type réglementaire  
Tipo normativo

P42F002

### Computer model

Computermodel | Modèle de l'ordinateur  
Modelo de equipo

Alienware 15 R2

### Información para NOM, o Norma Oficial Mexicana

La información que se proporciona a continuación se mostrará en los dispositivos que se describen en este documento, en conformidad con los requisitos de la Norma Oficial Mexicana (NOM):

**Importador:**  
Dell Mexico S.A. de C.V.  
AV PASEO DE LA REFORMA NO 2620 PISO 11  
COL. LOMAS ALTAS  
MEXICO DF CP 11950

Modelo	P42F
Voltaje de alimentación	100 V CA–240 V CA
Frecuencia	50 Hz–60 Hz
Consumo de corriente de entrada	2,34 A/2,5 A/3,5 A
Voltaje de salida	19,50 V CC
Consumo de corriente de salida	9,23 A/12,3 A
País de origen	Hecho en China



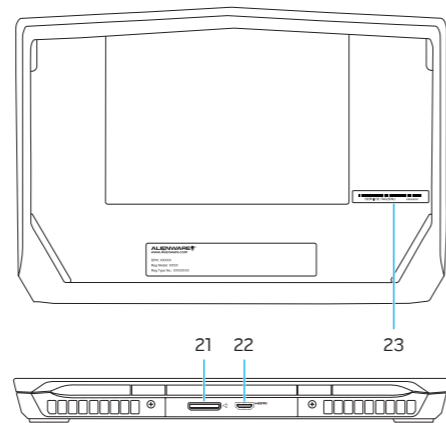
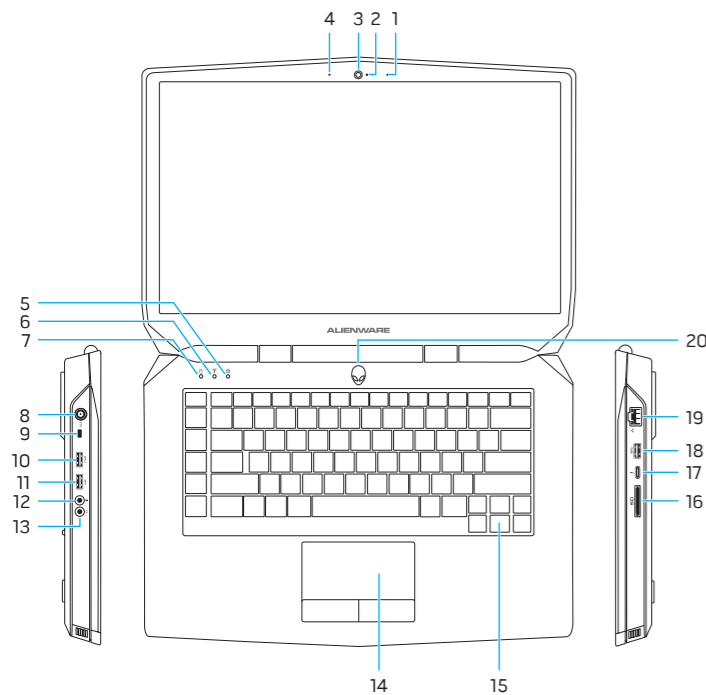
05FWV6A00

© 2015 Dell Inc.

Printed in China.  
2015-06

# Features

Kenmerken | Caractéristiques | Funciones



- |                                  |                            |
|----------------------------------|----------------------------|
| 1. Right microphone              | 13. Headset port           |
| 2. Camera-status light           | 14. Touch pad              |
| 3. Camera                        | 15. Backlit keyboard       |
| 4. Left microphone               | 16. Media-card reader      |
| 5. Caps Lock status light        | 17. USB Type-C port        |
| 6. Wireless-status light         | 18. USB 3.0 port           |
| 7. Hard-drive activity light     | 19. Network port           |
| 8. Power-adapter port            | 20. Power button           |
| 9. Security-cable slot           | 21. External Graphics Port |
| 10. USB 3.0 port with PowerShare | 22. HDMI port              |
| 11. USB 3.0 port                 | 23. Service Tag label      |
| 12. Microphone/Headphone port    |                            |

- |  |  |
|--|--|
| 1. Rechtermicrofoon                    | 14. Touchpad                               |
| 2. Statuslampje camera                 | 15. Toetsenbord met achtergrondverlichting |
| 3. Camera                              | 16. Mediakaartlezer                        |
| 4. Linkermicrofoon                     | 17. Type C USB-poort                       |
| 5. Caps-lock statuslampje              | 18. USB 3.0-poort                          |
| 6. Statuslampje draadloos netwerk      | 19. Netwerkpoot                            |
| 7. Activiteitenlampje vaste schijf     | 20. Aan-/uitknop                           |
| 8. Poort voor stroomadapter            | 21. Externe grafische poort                |
| 9. Sleuf voor beveiligingskabel        | 22. HDMI-poort                             |
| 10. USB 3.0-poort met PowerShare       | 23. Servicetag                             |
| 11. USB 3.0-poort                      |  |
| 12. Poort voor microfoon/hoofdtelefoon |  |

- |  |                                  |
|--|----------------------------------|
| 1. Microphone droit                    | 13. Port pour casque             |
| 2. Voyant d'état de la caméra          | 14. Pavé tactile                 |
| 3. Caméra                              | 15. Clavier rétroéclairé         |
| 4. Microphone gauche                   | 16. Lecteur de carte mémoire     |
| 5. Voyant d'état du Verr Maj           | 17. Port USB de type C           |
| 6. Voyant d'état du sans fil           | 18. Port USB 3.0                 |
| 7. Voyant d'activité du disque dur     | 19. Port réseau                  |
| 8. Port de l'adaptateur d'alimentation | 20. Bouton d'alimentation        |
| 9. Emplacement pour câble de sécurité  | 21. Port graphique externe       |
| 10. Port USB 3.0 avec PowerShare       | 22. Port HDMI                    |
| 11. Port USB 3.0                       | 23. Étiquette de numéro de série |
| 12. Port pour microphone/écouteurs     |                                  |

- |  |                                       |
|--|---------------------------------------|
| 1. Micrófono derecho   | 11. Puerto USB 3.0                    |
| 2. Indicador luminoso de estado de la cámara                   | 12. Puerto audífono/micrófono         |
| 3. Cámara  | 13. Puerto para auriculares con micro |
| 4. Micrófono izquierdo   | 14. Superficie táctil                 |
| 5. Indicador luminoso del estado de Bloq Mayús                 | 15. Teclado retroiluminado            |
| 6. Indicador luminoso del estado de la conexión inalámbrica    | 16. Lector de tarjetas multimedia     |
| 7. Indicador luminoso de actividad de la unidad del disco duro | 17. Puerto USB tipo C                 |
| 8. Puerto de adaptador de alimentación                         | 18. Puerto USB 3.0                    |
| 9. Ranura del cable de seguridad                               | 19. Puerto de red                     |
| 10. Puerto USB 3.0 con PowerShare                              | 20. Botón de encendido                |
|  | 21. Puerto para gráfica externa       |
|  | 22. Puerto HDMI                       |
|  | 23. Etiqueta de servicio              |